







Urząd Gminy

Sprawdzanie statusu sprawy ✓

\* w celu sprawdzenia statusu sprawy należy podać znak sprawy.

Serwisy      Usługi      Otwarte Dane

 strona podmiotowa urzędu	 Biuletyn Informacji Publicznej
 Elektroniczna Platforma Usług Administracji Publicznej	 Profil Zaufany
 Portal podatkowy (enależności)	 Rejestracja Użytkownika

< >

1. Sprawdzenie statusu sprawy dla użytkownika niezalogowanego
2. Sprawdzenie statusu sprawy dla użytkownika zalogowanego
3. Serwisy
4. Usługi
5. Otwarte Dane


### 1. Sprawdzenie statusu sprawy dla użytkownika niezalogowanego

W celu sprawdzenia statusu sprawy, bez logowania PZ przechodzimy na adres serwisu eBom a następnie musimy wpisać nr sprawy bądź nr pisma, i wybrać „Sprawdź”.

Jeżeli sprawa została odnotowana w systemie informatycznym otrzymamy odpowiedź:

Nazwa	Znak sprawy	Data rozpoczęcia	Status
test pisma	ORG.131.25.2018.MA	2018-12-06	w trakcie realizacji

( Przykładowa odpowiedź na zapytanie )



Urząd Gminy


Sprawdzanie statusu sprawy ✓

numer sprawy\*


\* w celu sprawdzenia statusu sprawy należy podać znak sprawy.

Nazwa	Znak sprawy	Data rozpoczęcia	Status
test pisma	ORG.131.25.2018.MA	2018-12-06	w trakcie realizacji


Serwisy      Usługi      Otwarte Dane




strona podmiotowa urzędu




Biuletyn Informacji Publicznej




Elektroniczna Platforma Usług  
Administracji Publicznej



Profil Zaufany



Portal podatkowy (enależności)



Rejestracja Użytkownika

◀ ▶



## 2. Sprawdzenie statusu sprawy dla użytkownika zalogowanego

Aby sprawdzić status sprawy a dodatkowo mieć wgląd w szczegóły naszej sprawy musimy być zalogowani. W tym celu wybieramy:



- po zalogowaniu oprócz możliwości sprawdzenia statusu pojedynczej sprawy zobaczymy dodatkową opcję jaką jest zakładka „**Moje sprawy**”. Klikając na nią umożliwia ukazanie listy wszystkich spraw z zachowaniem dat.

numer sprawy*	Sprawdź	Moje sprawy
---------------	---------	-------------

2018-12-01		2019-01-15		Pokaż
------------	---	------------	---	-------

\* w celu wyświetlenia listy spraw należy podać zakres dat.

Po wybraniu dat oraz „Pokaż” pojawi nam się lista wszystkich spraw na przestrzeni wcześniej zdefiniowanego okresu.



Urząd Gminy


Sprawdzanie statusu sprawy ✓

numer sprawy*	Sprawdź	Moje sprawy
---------------	---------	-------------

\* w celu sprawdzenia statusu sprawy należy podać znak sprawy.

Nazwa	Znak sprawy	Status	Data	Szczegóły
test pisma	ORG.131.25.2018.MA	w trakcie realizacji	2018-12-06	

To, że jesteśmy zalogowani daje nam możliwość podglądu szczegółów sprawy, w tym celu wybieramy:



W ten czas ukaże nam się dodatkowe okno z możliwością podglądu szczegółów sprawy oraz pobraniem plików.

**Szczegóły sprawy:**

Znak sprawy: ORG.131.25.2018.MA  
Status: realizowana  
Data utworzenia: 2018-12-06

Nazwa: test pisma  
Prowadzacy: Andrusiewicz Marcin (Administrator)

**Dokumenty w sprawie:**

Nazwa	Typ	Numer Pisma	Dołączone pliki
pismo testowe	Korespondencja wychodząca	ORG.131.25.2018.MA-2	pismo_testowe.txt DOK20149-UPD.xml PismoOgolneZZal_ZETO_993_95_99773.xml
test pisma	Dziennik podawczy	13384/18/DP/35564742	DOK20049-Test_pisma_-_Pismo_og_Ine_do_pc DOK20050-UPP(2).xml PismoWz_C3_B3r2015.docx

Zamknij

Ta strona korzysta z ciasteczek aby świadczyć usługi na najwyższym poziomie. Dalsze korzystanie ze strony oznacza, że zgadzasz się na ich użycie. [Przeczytaj więcej](#)

Zgoda

### 3. Serwisy

Zakładka ta zrzesza wszystkie najważniejsze adresy w jednym miejscu, tak aby mieszkaniec nie musiał je szukać. Każdy kafelek działa jako odnośnik

- strona podmiotowa urzędu
- Biuletyn Informacji Publicznej
- Konsultacje Społeczne
- Rekrutacja szkół
- Elektroniczna Platforma Usług Administracji Publicznej
- Profil Zaufany
- platforma zamówień publicznych
- system informacji przestrzennej
- Portal podatkowy (enależności)
- Rejestracja Użytkownika
- Platforma usług elektronicznych ZUS (PUE)
- Zintegrowany Informator Pacjenta

## 4. Usługi

Po zalogowaniu przez PZ mieszkaniec korzystając z zakładki „Usługi” jest w stanie rozpocząć daną sprawę bez wychodzenia z domu. Zakładka ta zrzessa najbardziej pożądane usługi danego Urzędu / Gminy. Jest możliwość wyszukania danej usługi spośród wszystkich zgromadzonych w tabeli.

The screenshot shows the 'Usługi' (Services) section of the eBOM portal. The page is titled 'Urząd Gminy' and features a search bar with the placeholder text 'Wpisz wyszukiwane słowo' and a 'Szukaj' button. Below the search bar, there are two main categories of services: 'PODATKI I OPŁATY' (Taxes and Fees) and 'OCHRONA ŚRODOWISKA I GOSPODARKA ODPADAMI' (Environmental Protection and Waste Management). The 'PODATKI I OPŁATY' category includes services such as 'Deklaracja na podatek rolny', 'Deklaracja na podatek leśny', 'Deklaracja na podatek od nieruchomości', 'Wniosek o wydanie zaświadczenia o niezaleganiu', 'Wniosek o wydanie zaświadczenia o wielkości gospodarstwa rolnego', 'Informacja w sprawie podatku leśnego', 'Informacja w sprawie podatku od nieruchomości', and 'Informacja w sprawie podatku rolnego'. The 'OCHRONA ŚRODOWISKA I GOSPODARKA ODPADAMI' category includes 'Deklaracja o wysokości opłaty za gospodarowanie odpadami komunalnymi', 'Zgłoszenie zamiaru usunięcia drzewa', and 'Wniosek o wydanie zaświadczenia na usunięcie drzew i krzewów'. On the left side of the page, there is a section for 'Sprawdzenie statusu sprawy' (Check case status) with a search input field and a 'Sprawdź' button. Below this, there is a table with columns for 'Nazwa', 'Znak sprawy', 'Status', 'Data', and 'Szczegóły'. The table contains one entry: 'test pisma' with 'Znak sprawy' 'ORG.131.25.2018.MA', 'Status' 'w trakcie realizacji', and 'Data' '2018-12-06'. The page also features a navigation menu with 'Serwisy', 'Usługi', and 'Otwarte Dane' tabs.

## 5. Otwarte Dane

„Otwarte Dane” dzielimy na kategorię tego co nam udostępnia dany Urząd / Gmina. Kategorie te składają się z kafelków odnoszących się do konkretnych podkategorii aby w efekcie końcowym ukazać nam udostępnione dane.

The screenshot shows the 'Otwarte Dane' (Open Data) section of the eBOM portal. The page is titled 'Urząd Gminy' and features a search bar with the placeholder text 'Wpisz wyszukiwane słowo' and a 'Szukaj' button. Below the search bar, there is a single tile with a blue icon of a document and the text 'Instrukcje użytkownika'. The page also features a navigation menu with 'Serwisy', 'Usługi', and 'Otwarte Dane' tabs.

[← WSTECZ](#)**Instrukcje użytkownika**

Film instruktażowy eBom

Instrukcja użytkownika portalu podatkowego ( eNależności )

**Film instruktażowy eBom**

System ma na celu ułatwienie mieszkańcom poruszania się po elektronicznych zasobach danej gminy po przez zgromadzenie ich wszystkich w jednym miejscu. Ponadto pozwala zalogowanemu użytkownikowi powierzyć do realizacji daną sprawę oraz sprawdzić jej stan.

Źródło: www

Kategoria: prasa / media

Utworzono: 2019-01-10 11:10:36.059

Ostatnia modyfikacja: 2019-01-15 11:39:26.679

Liczba wyświetleń: 34

Liczba pobrań:

**Warunki ponownego wykorzystywania informacji:**

dane mogą być wykorzystywane.

**Dane i Zasoby**

Film instruktażowy eBom

Wszelkiego rodzaju pliki udostępnione zostały w części:

**Dane i Zasoby**[Instrukcja portal podatkowy](#) Pobierz Zasób

Data modyfikacji: 2019-01-15 11:46:02.33